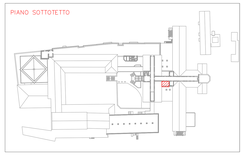

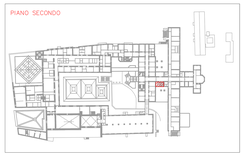

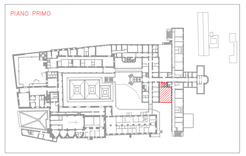

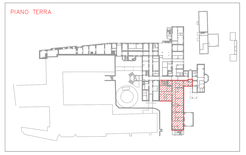

AREA D'INTERVENTO

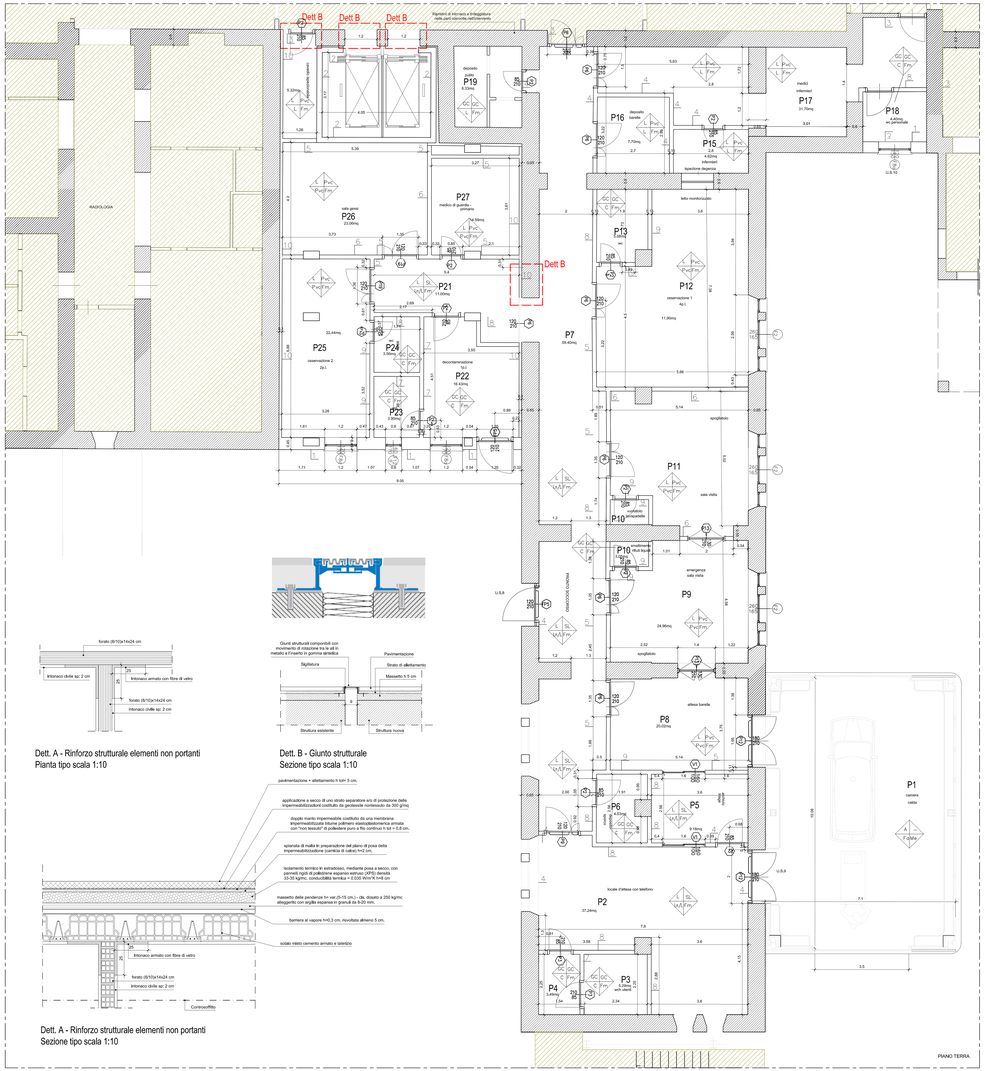

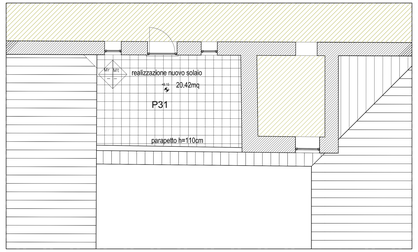

PIANO SOTTOTETTO

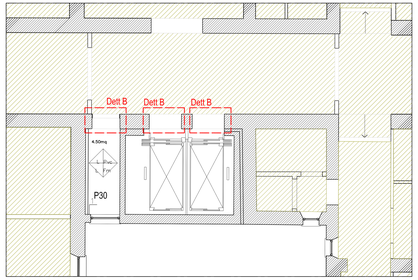

PIANO SECONDO

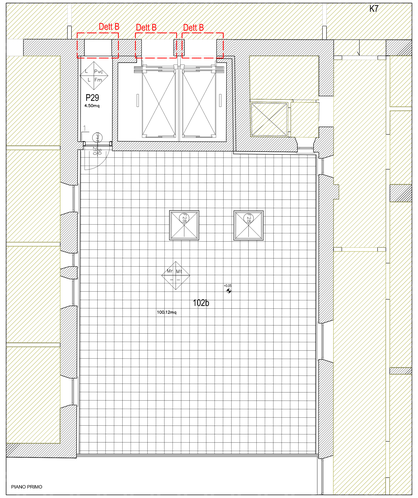

PIANO PRIMO

NON INTERVENTO

LEGENDA

SIMBOLO FINITURE	ZOCCOLINO	RIVESTIMENTO
P = PAVIMENTI Z = ZOCCOLINO R = RIVESTIMENTI S = SOFFITTI	Pvc = SGUSCIO IN Pvc SL = SGUSCIO IN LINOLEUM GC = SGUSCIO IN GRES CERAMICO Mt = ZOCCOLINO IN TRAVERTINO V = SGUSCIO IN SUPERVINILICO ANTISTATICO	P = Pvc IN ROTOLI h cm 200 L = TINTA LAVABILE LmL= LINOLEUM h=90cm/ TINTA LAVABILE Te = TINTA AI SILICATI PER ESTERNI Fa = FACCIATA CONTINUA C = PIASTRELLE CERAMICA 20x20
PAVIMENTI	**SOFFITTO**	
P = Pvc IN ROTOLI h cm 200 L = LINOLEUM GC = GRES CERAMICO cm 20x20 A = STRATO DI USURA Mr= MARMETTE DI SPESSORE 2cm V = SUPERVINILICO ANTISTATICO	Fm = CONTR. IN QUADROTTE cm 60x60 DI GESSO ALLEGGERITO Me = CONTROSOFFITTO IN DOGHE METALLICHE T = TINTA LAVABILE Fp = CONTR. IN PANNELLI DI FIBRA MINERALE NATURALE 60x60 cm	NOTA GENERALE: - LE QUOTE SONO RIFERITE AL FINITO DEGLI INTONACI E DEI RIVESTIMENTI

ABACO DELLE MURATURE

1 — TAMPONATURA ESTERNA
- rifinitura armata realizzata con intonaco sottile, sp=3,5 mm, con interposta rete di armatura in fibra di vetro
- finitura a intonaco civile sp. 2 cm
- blocchi di laterizio alveolato sp. 30 cm x25x25 trasmittanza termica = 0,45 W/ mq K
- isolamento termico a cappotto con pannelli rigidi di materiale isolante in polistirene espanso estruso (XPS) di densità pari a 33 kg/mc conduc0,035 termico = 0,035 W/mK spessore8 cm
- intonaco civile sp. 2 cm (lato interno)

2 — SETTI IN C.A. ASCENSORE
- intonaco civile sp. 2 cm
- setto in c.a sp. 20 cm
- intonaco civile sp. 2 cm

3 — TRAMEZZATURA INTERNA REI FILTRI
- intonaco antincendio a base di gesso arricchito preferibilmente con perlite espansa e finitura rustica o di base sp 2 c. Rasatura con intonaco per intarmi costituito da gesso scagliola e calce.
- forato (8/10)x14x24 cm
- intonaco antincendio a base di gesso arricchito preferibilmente con perlite espansa e finitura rustica o di base sp 2 c. Rasatura con intonaco per intarmi costituito da gesso scagliola e calce.

4 — TRAMEZZATURA INTERNA OSPEDALE
- intonaco civile sp. 2 cm
- forato (8/10)x14x24 cm
- intonaco civile sp. 2 cm

5 — TRAMEZZATURA INTERNA OSPEDALE
- pvc in rotoli sp.2 cm, peso 2,8 kg/mq circa
- intonaco civile sp. 2 cm
- forato (8/10)x14x24 cm
- intonaco civile sp. 2 cm

6 — TRAMEZZATURA INTERNA OSPEDALE
- pvc in rotoli sp.2 cm, peso 2,8 kg/mq circa
- intonaco civile sp. 2 cm
- forato (8/10)x14x24 cm
- intonaco civile sp. 2 cm
- pvc in rotoli sp.2 cm, peso 2,8 kg/mq circa

7 — TRAMEZZATURA INTERNA OSPEDALE
- piastrelle ceramica 20x20 sp. 1cm
- intonaco grezzo
- forato (8/10)x14x24 cm
- intonaco grezzo
- piastrelle ceramica 20x20 sp. 1cm

8 — TRAMEZZATURA INTERNA OSPEDALE
- piastrelle ceramica 20x20 sp. 1cm
- intonaco grezzo
- forato (8/10)x14x24 cm
- intonaco civile sp. 2 cm

9 — TRAMEZZATURA INTERNA OSPEDALE
- piastrelle ceramica 20x20 sp. 1cm
- intonaco grezzo
- forato (8/10)x14x24 cm
- intonaco civile 2 cm
- pvc in rotoli sp.2 cm, peso 2,8 kg/mq circa

10 — CONTROFODERA INTERNA
- muratura portante di spessore variabile
- multo boabondo
- forato (8/10)x14x24 cm
- intonaco deumidificante

N.B. IL PERIMETRO DI TUTTE LE PARTIZIONI INTERNE DEVE ESSERE REALIZZATO CON INTONACO ARMATO CON FIBRE DI VETRO PER DETERMINARE UN RINFORZO STRUTTURALE A GARANTIRE LA STABILITA' DEGLI ELEMENTI NON PORTANTI (VEDI DETT. A – PIANTA E SEZIONE)

A –BAGGIOLO IN MURATURA A PROTEZIONE DEL GIUNTO STRUTTURALE DALLE INFILTRAZIONI

Pronto Soccorso Nuovo Corpo – piano primo +0.05/+0.15 (terrazzo di copertura)
Pronto Soccorso Nuovo Corpo – piano sottotetto +9.15 (terrazzo di copertura montalettighe e cavedio attiguo)

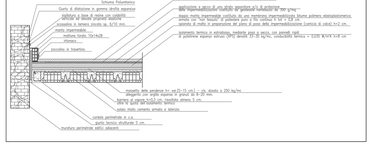

Dett. A - Rinforzo strutturale elementi non portanti
Pianta tipo scala 1:10

Dett. B - Giunto strutturale
Sezione tipo scala 1:10

Dett. A - Rinforzo strutturale elementi non portanti
Sezione tipo scala 1:10

ABACO DEI SOLAI

1– PAVIMENTAZIONE PIANO TERRA

2– PAVIMENTAZIONE PIANO PRIMO
pronto soccorso – nuovo corpo (locali 102b e P29)

3– PAVIMENTAZIONE PIANO SECONDO
pronto soccorso – nuovo corpo (locale P.30)

4– PAVIMENTAZIONE PIANO SOTTOTETTO
pronto soccorso – nuovo corpo (locale P.31)
nuovo solaio

5– PAVIMENTAZIONE PIANO SOTTOTETTO
pronto soccorso – nuovo corpo (locale P.31)
copertura vano montaletti

6– PAVIMENTAZIONE PIANO SOTTOTETTO
copertura luoghi sicuri (locale K18)
già realizzato fino al manto di impermeabilizzazione

AREA D'INTERVENTO

AZIENDA UNITÀ SANITARIA LOCALE VITERBO - VIA ENRICO FERMI, 15 - 01100 VITERBO - P. IVA 01455570562

RISTRUTTURAZIONE, ADEGUAMENTO E MESSA A NORMA DELL'OSPEDALE DI CIVITA CASTELLANA (VT)

FASE 3: PRONTO SOCCORSO
- PROGETTO ESECUTIVO -

RESPONSABILE UNICO DEL PROCEDIMENTO
- Arch. Marco Iobbi

PROGETTAZIONE:
- Arch. Giuseppe Manara
Via del Babuino,107 -00187 Roma
- Ing. Vittorio Cassani
Via Mario Clemoni,70 -00193 Roma
- Ing. Massimo Ardsini
Viaf Igino Garbini,51 -01100 Viterbo

COORDINATORE ALLA SICUREZZA:
- Ing. Vittorio Cassani
Via Mario Clemoni,70 -00193 Roma

OGGETTO: STATO DI PROGETTO SPECIFICA DELLE FINITURE				TAVOLA: PS_AR.03
DATA: MARZO 2012	AGG.: 02 03	DATA: 09/2014 03/2015	DESCRIZIONE:	SCALA:
FILE: PS_AR.03.dwg				DATA PROGETTO: MARZO 2012