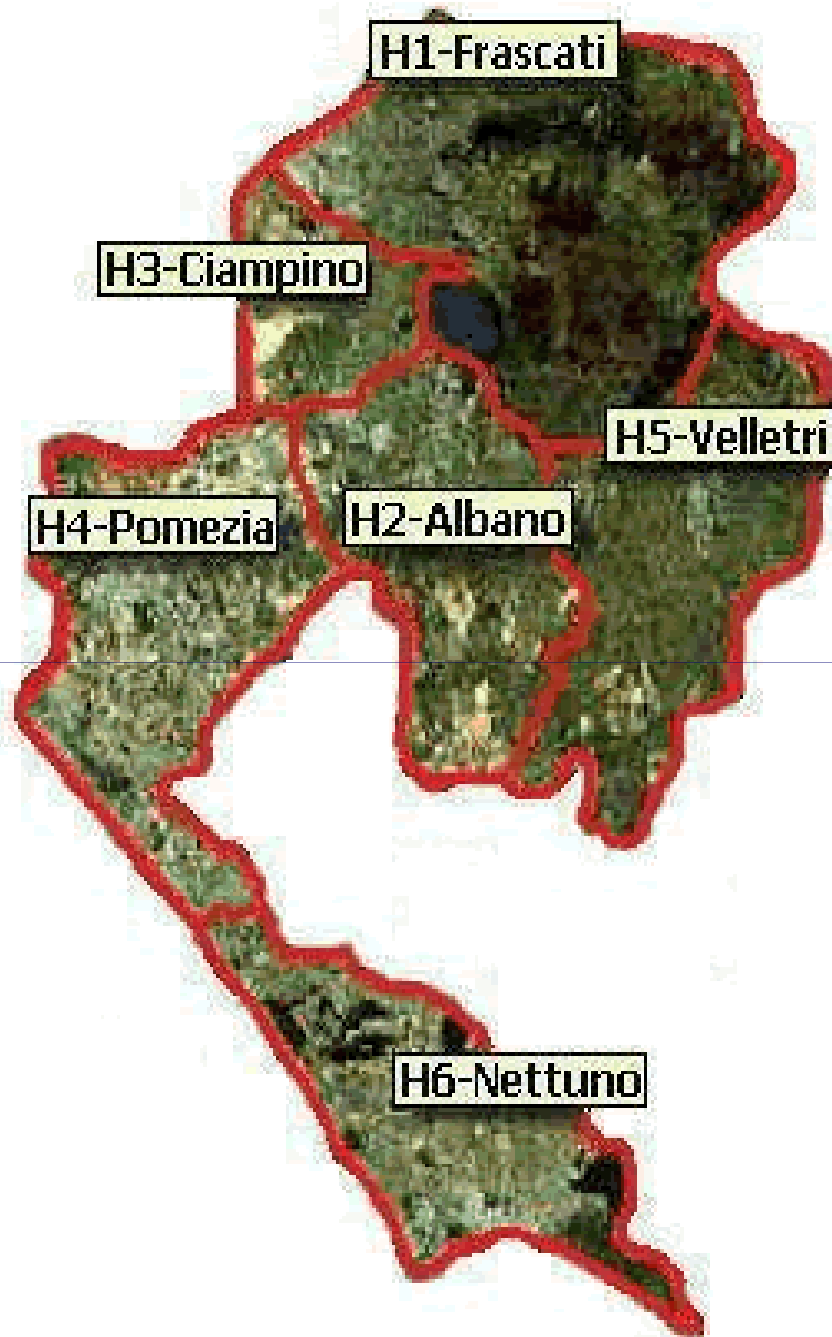




DATI SULL'ATTIVITÀ DI VIGILANZA IN AGRICOLTURA NELLA PROVINCIA DI ROMA

Tarquinia 27 Aprile 2012

Dott. Marco Valentini
S.Pre.S.A.L Dip. di Prevenzione ASL RM H



La ASL RM H è una delle più grandi del Lazio per estensione territoriale, abbraccia infatti **21 COMUNI** con una popolazione di circa **500000 abitanti**.

A fronte di ciò, per il controllo del territorio, lo S.Pre.S.A.L. dispone di **13 Tecnici Della Prevenzione**, di cui **2 a tempo determinato**, ed **1 assente per maternità**.



Le diverse caratteristiche geografiche del territorio si riflettono sugli indirizzi produttivi delle aziende agricole presenti.

➤ OLIVICOLO & VITIVINICOLO nei distretti H1; H2; H3; H5

Parco dei Castelli Romani e Comunità Montana



➤ ORTICOLO & FLOROVIVAISTICO nei distretti H4; H6

Zona Litoranea



Infortunati in agricoltura denunciati

ASL RM H (2011-2012)

- **Caduta da mezzo agricolo in movimento – ottobre 2011**

AZIENDA FLOROVIVAISTICA

- **Caduta da scala – gennaio 2012**

AZIENDA FLOROVIVAISTICA



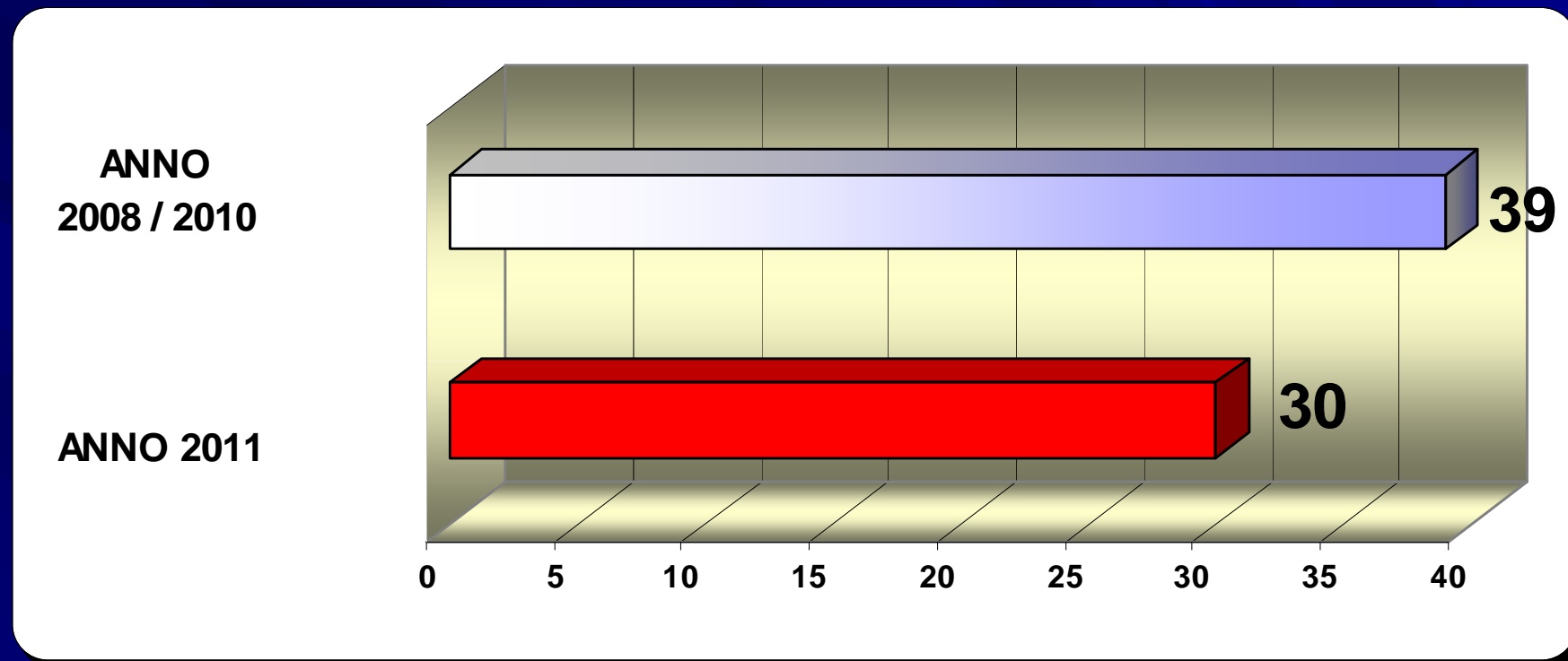
FATTORI DI RISCHIO OGGETTO DEL CONTROLLO

- Telaio di protezione
- Cintura di sicurezza
- Salita e discesa
- Organi di trasmissione del moto
- Presa di potenza
- Giunto cardanico



AZIENDE CONTROLLATE

Anni 2008-2011




Aziende agricole controllate e relativa percentuale d'irregolarità

Anno	Aziende controllate	Regolari	Non Regolari	Percentuale Irregolarità
2008/2010	39	19	30	49%
2011	30	11	19	63%
2012 *	2	0	2	100%
Totale controlli	80	27	53	66%

* AL 27 APRILE 2012

Trattori agricoli controllati e relativa percentuale d'irregolarità



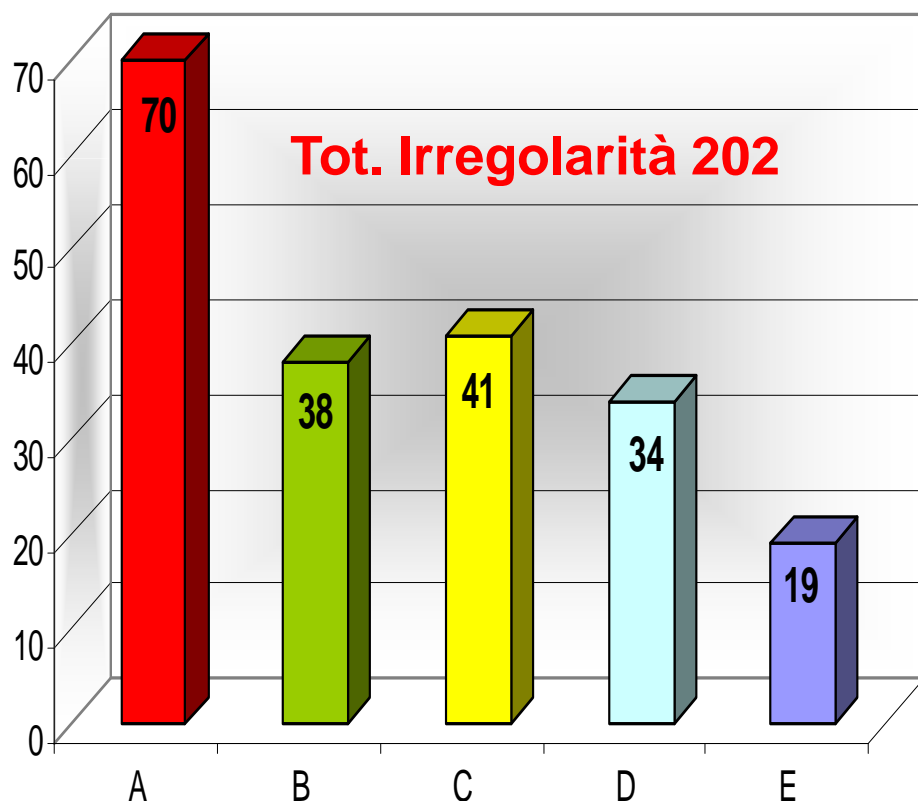
Anno	Aziende controllate	Trattori Totali	Trattori Irregolari	Percentuale Irregolarità
2008 / 2010	39	218	50	23%
2011	30	105	38	36%
2012 *	2	25	22	88%
Totale controlli	71	348	110	32%

* AL 27 APRILE 2012

INTERVENTI IN AGRICOLTURA

Anni 2008-2009-2010-2011

Numero di NON regolarità riscontrate
(348 trattori controllati di cui 110 non regolari)



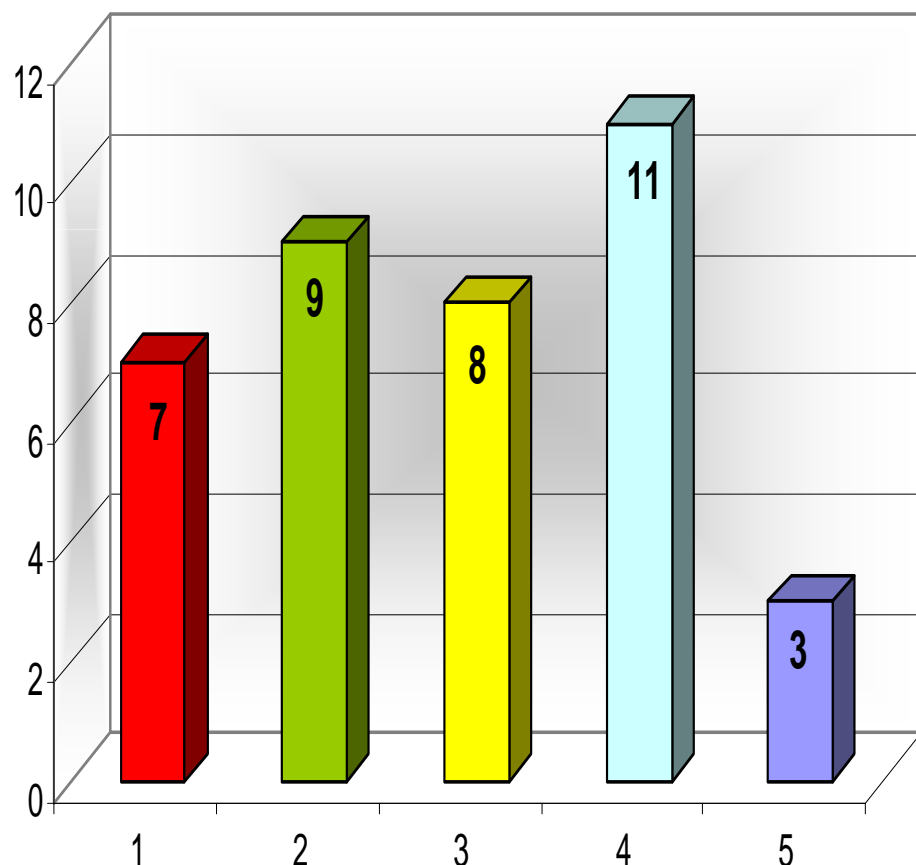

IRREGOLARITÀ

- A – Sistema di ritenzione del conducente
- B – Organi in movimento non protetti
- C – Presa di potenza non protetta
- D – Telaio di protezione assente
- E – Salita e discesa non agevoli

INTERVENTI IN AGRICOLTURA

Anno 2011

Coesistenza dei fattori di rischio
(105 trattori controllati di cui 38 non regolari)

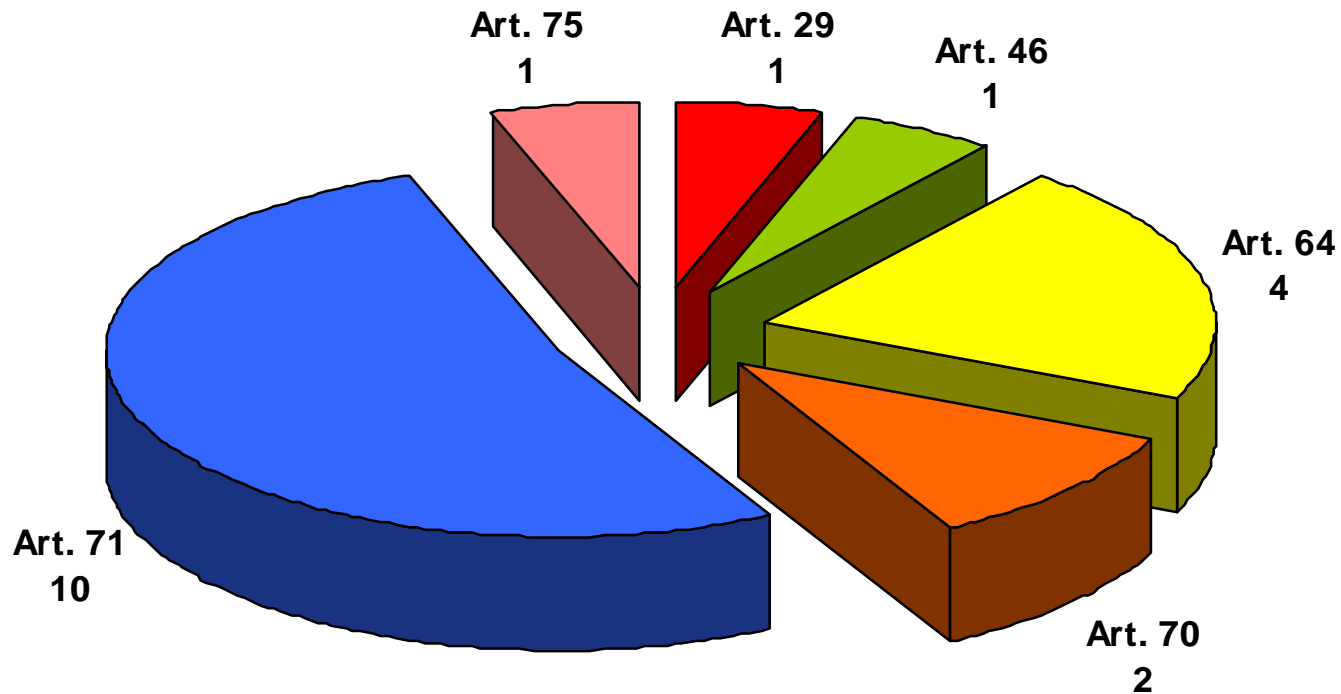


IRREGOLARITÀ

- A – Sistema di ritenzione del conducente
- B – Organi in movimento non protetti
- C – Presa di potenza non protetta
- D – Telaio di protezione assente
- E – Salita e discesa non agevoli

Anni 2011

Articoli di legge contestati



Art. 29	:	modalità di effettuazione della valutazione dei rischi
Art. 46	:	prevenzione incendi
Art. 64	:	luoghi di lavoro
Art. 70	:	requisiti di sicurezza
Art. 71	:	attrezzature di lavoro
Art. 75	:	D.P.I obbligo di uso

**Buon Lavoro a tutti
e
Grazie per l'attenzione**

